



Vánoční pracovní list - vánoce a Ježíšek vs. Santa


Poznáš kdo je Santa Claus a kdo Ježíšek?



Kdo patří do Betléma? Spoj s ano a ne



ANO



NE





Namaluj nebo napiš, jaký
dárek pod stromečkem by
se ti líbil



Ježíšek se podle biblické legendy narodil Marii ve chlěvě v městě Betlém.

Vyber zvířátka, která tam tehdy mohla být a ty vymaluj.

